
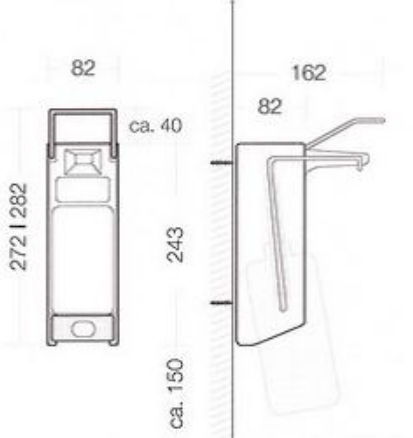

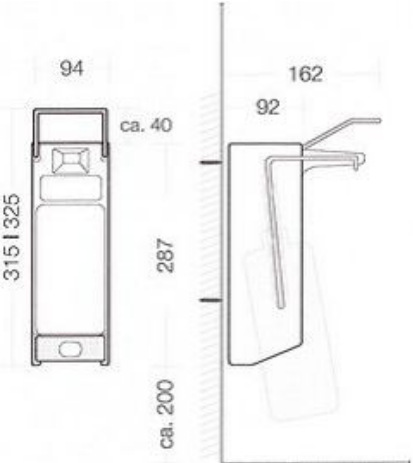



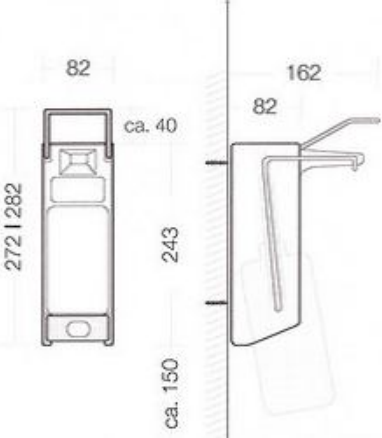

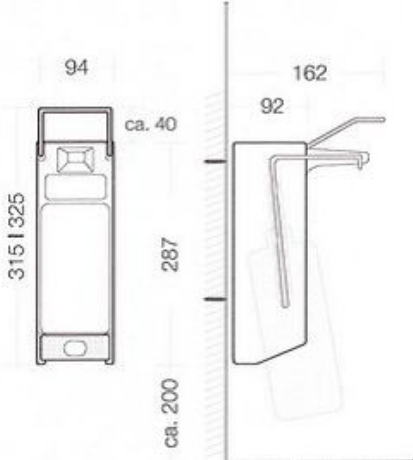
DOZOWNIKI MYDŁA – MEDYCZNE ŁOKCIOWE

| | | |
|---|---|---|
|  |  | <p>SDM 301</p> <p>Materiał: Stal nierdzewna 1.4301 według normy EN 10088 Kolor: srebrny , połysk lub mat Pojemność: 1 litr (1000 ml) Zamknięcie: brak System: Mechanizm ze stali nierdzewnej Przycisk: łokciowy Napełnianie: Z kanistra Dozowanie: 1 skok dźwigni = 1ml (1 cm³) Wymiary dozownika: Wysokość bez dźwigni 264 mm, szerokość 108 mm, głębokość 85 mm, długość dźwigni 183 mm Waga dozownika: 0,8 kg Gwarancja: 2 lata "door-to-door"</p> |
|  |  | <p>SDM 302</p> <p>Materiał: Plastik ABS Kolor: Biały / szary Pojemność: 0,5 litra (500 ml) Kontrola: Okienko do kontroli poziomu mydła w dozowniku System: Zawór niekapek Przycisk: łokciowy Sprężyna: Stal hartowana Napełnianie: Z kanistra Wymiary dozownika: Wysokość 170 mm, szerokość 105 mm, głębokość 175 mm Waga dozownika: 0,43 kg</p> |
|  | <p>SDM 303</p> <p>Materiał: Plastik ABS Kolor: Biały / szary Pojemność: 1 litr (1000 ml) Kontrola: Okienko do kontroli poziomu mydła w dozowniku System: Zawór niekapek Przycisk: łokciowy Napełnianie: Z kanistra Sprężyna: Stal hartowana Wymiary: Wysokość 225 mm, szerokość 155 mm, głębokość 140 mm Gwarancja: 2 lata "door-to-door"</p> | |

DOZOWNIKI MYDŁA – MEDYCZNE ŁOKCIOWE

| | | |
|--|---|---|
|  |  | <p>SDM 304</p> <p>Materiał: ABS (pompa), aluminium (obudowa) Kolor: Biały (zbiornik), mat (obudowa) Pojemność: 0,5 litra (500 ml) Przycisk: łokciowy (krótkie, metalowe ramię) Napełnianie: Z kanistra Wymiary dozownika: Wysokość 270 mm, szerokość 81 mm, głębokość 160 mm Waga dozownika: 0,64 kg Gwarancja: 2 lata "door-to-door"</p> |
|  |  | <p>SDM 305</p> <p>Materiał: ABS (pompa), aluminium (obudowa) Kolor: Biały (zbiornik), mat (obudowa) Pojemność: 1 litr (1000 ml) Przycisk: łokciowy (długie, metalowe ramię) Napełnianie: Z kanistra Wymiary dozownika: Wysokość 320 mm, szerokość 94 mm, głębokość 230 mm Waga dozownika: 0,8 kg Gwarancja: 2 lata "door-to-door"</p> |

DOZOWNIKI MYDŁA – MEDYCZNE ŁOKCIOWE

| | | |
|--|---|--|
|  |  | <p>SDM 306</p> <p>Materiał: Stal nierdzewna (pompa), aluminium (obudowa) Kolor: Biały (zbiornik), mat (obudowa) Pojemność: 0,5 litra (500 ml) Przycisk: łokciowy (długie, metalowe ramię) Napełnianie: Z kanistra Wymiary dozownika: Wysokość 270 mm, szerokość 81 mm, głębokość 160 mm Waga dozownika: 0,64 kg Gwarancja: 2 lata "door-to-door"</p> |
|  |  | <p>SDM 307</p> <p>Materiał: Stal nierdzewna (pompa), aluminium (obudowa) Kolor: Biały (zbiornik), mat (obudowa) Pojemność: 1 litr (1000 ml) Przycisk: łokciowy (długie, metalowe ramię) Napełnianie: Z kanistra Wymiary dozownika: Wysokość 320 mm, szerokość 94 mm, głębokość 230 mm Waga dozownika: 0,8 kg Gwarancja: 2 lata "door-to-door"</p> |